

Бухгалтерский баланс
на 31 декабря 2014 г.

Организация ОАО "Газпромнефть-МНПЗ"
Идентификационный номер налогоплательщика
Вид экономической деятельности производство нефтепродуктов
Организационно-правовая форма/форма собственности открытое акционерное общество/частная собственность
Единица измерения: тыс. руб.
Местонахождение (адрес) 109429, Москва, Калотня, 2-й квартал, д.1 к. 3

Форма по ОКУД
Дата (число, месяц, год)
по ОКПО
ИНН
по ОКВЭД
по ОКПД/ОКАС
по ОКЕИ

Коды		
0710001		
31	12	2014
05766623		
772006328		
23 20		
47	18	
384		

Пояснения	Наименование показателя	Код	На 31 декабря	На 31 декабря	На 31 декабря
			20 14	20 13 г	20 12 г.
АКТИВ					
I. ВНЕОБОРОТНЫЕ АКТИВЫ					
3.2	Нематериальные активы, в т.ч.	1110	16 758	12 160	13 972
	права на объекты интеллектуальной собственности	1111	16 758	12 160	13 972
	деловая репутация	1112	-	-	-
	прочие	1119	-	-	-
3.3	Результаты исследований и разработок	1120	164 213	109 995	51 028
	Нематериальные поисковые активы	1130	-	-	-
	Материальные поисковые активы	1140	-	-	-
3.4	Основные средства, в т.ч.	1150	53 678 566	45 885 481	33 034 136
	объекты основных средств, в т.ч.	1151	29 520 115	21 396 718	5 679 393
	земельные участки и объекты природопользования	1152	-	-	-
	здания, сооружения, машины и оборудование и другие	1153	29 520 115	21 396 718	5 679 393
3.5	незавершенные капитальные вложения	1154	23 512 785	24 539 231	27 138 399
	запасы, предназначенные для строительства	1155	44 117	49 532	218 354
	капитализируемые ремонты основных средств	1156	501 549	-	-
	Доходные вложения в материальные ценности	1160	-	-	-
3.6	Финансовые вложения, в т.ч.	1170	959 130	1 118 253	1 638 383
	инвестиции в дочерние общества	1171	866 003	1 113 128	1 635 256
	инвестиции в зависимые общества	1172	-	-	-
	инвестиции в другие организации	1173	3 127	3 127	3 127
	займы, предоставленные организациям на срок более 12 месяцев	1174	-	-	-
	прочие	1175	-	-	-
	Отложенные налоговые активы	1180	332 133	83 822	78 508
	Прочие внеоборотные активы, в т.ч.	1190	4 115 487	2 817 060	2 978 380
	капитализированные затраты на рекультивацию земель и ликвидацию основных средств	1191	-	-	-
	лицензии	1192	743 928	444 167	40 217
	объекты неисключительных прав	1193	187 177	137 298	148 288
	налог на добавленную стоимость по приобретенным ценностям	1194	-	-	-
	авансы, выданные под капитальные вложения	1195	1 236 366	504 334	1 115 869
	катализаторы	1196	1 926 044	1 707 850	1 647 366
	прочие	1197	19 972	23 301	28 630
	Итого по разделу I	1100	59 168 287	50 124 791	37 794 407
II. ОБОРОТНЫЕ АКТИВЫ					
3.6	Запасы, в т.ч.	1210	1 244 960	1 324 277	1 779 890
	сырье, материалы и другие аналогичные ценности	1211	1 231 385	1 323 753	1 779 856
	затраты в незавершенном производстве	1212	-	-	-
	готовая продукция и товары для перепродажи	1213	13 575	-	24
	товары отгруженные	1215	-	-	-
	прочие запасы и затраты	1219	-	524	-
3.7	Налог на добавленную стоимость по приобретенным ценностям	1220	182 088	140 787	166 276
3.9	Дебиторская задолженность, в т.ч.	1230	3 960 507	5 704 351	3 711 840
	Дебиторская задолженность (платежи по которой ожидаются более, чем через 12 месяцев после отчетной даты), в т.ч.	1231	35 926	3 396	5 208
	покупатели и заказчики	1232	-	-	-
	авансы выданные	1233	-	-	-
	прочие дебиторы	1234	35 926	3 396	5 208
	Дебиторская задолженность (платежи по которой ожидаются в течение 12 месяцев после отчетной даты), в т.ч.	1235	3 930 581	5 700 955	3 705 432
	покупатели и заказчики	1236	2 827 692	2 939 463	2 387 372
	задолженность учредителей по взносам в уставный капитал	1237	-	-	-
	авансы выданные	1238	243 761	238 107	108 855
	прочие дебиторы	1239	858 838	2 525 385	1 230 205
3.8	Финансовые вложения (за исключением денежных эквивалентов), в т.ч.	1240	2 400 938	840 022	10 225
	займы, предоставленные на срок менее 12 месяцев	1241	2 400 938	840 022	10 225
	депозитные вклады	1242	-	-	-
	прочие	1243	-	-	-
3.10	Денежные средства и их эквиваленты, в т.ч.	1250	19 377	11 746	7 150
	касса	1251	-	-	18
	расчетные счета	1252	19 076	11 511	6 841
	валютные счета	1253	-	-	-
	прочие денежные средства и их эквиваленты	1259	301	235	293
	Прочие оборотные активы	1260	5 800	2 390	334
	результаты исследований и разработок	1261	-	-	-
	прочие	1262	5 800	2 390	334
	Итого по разделу II	1200	7 789 770	8 023 673	6 875 816
	БАЛАНС	1600	66 968 067	60 148 384	43 469 922

Наименование показателя		Код	На 31 декабря 20 14	На 31 декабря 20 13 г.	На 31 декабря 20 12 г.
ПАССИВ					
III. КАПИТАЛ И РЕЗЕРВЫ					
3.19	Уставный капитал (складочный капитал, уставный фонд, вклады товарищей)	1310	78 833	78 833	78 833
	Собственный вклад, выкупленные у акционеров	1320	-	-	-
	Переводные и обратные активы	1340	3 754 787	3 853 290	3 865 603
	Добавочный капитал (без переоценки)	1350	-	-	-
3.19	Резервный капитал	1360	3 942	3 942	3 942
	Нераспределенная прибыль (непокрытый убыток)	1370	28 091 121	23 531 788	15 703 632
	Фонд социальной сферы государственной	1380	-	-	-
	Итого по разделу III	1300	28 928 683	27 467 833	19 651 918
IV. ДОЛГОСРОЧНЫЕ ОБЯЗАТЕЛЬСТВА					
3.12	Заемные средства, в т.ч.	1410	-	-	-
	кредиты банков, подлежащие погашению более, чем через 12 месяцев после отчетной даты	1411	-	-	-
	займы, подлежащие погашению более, чем через 12 месяцев после отчетной даты	1412	-	-	-
	Отложенные налоговые обязательства	1420	1 877 311	714 447	348 147
3.18	Сценочные обязательства	1430	19 278	22 312	-
	Прочие долгосрочные обязательства, в т.ч.	1450	-	-	-
	векселя к уплате	1451	-	-	-
	кредиторская задолженность по расчетам с поставщиками и подрядчиками	1452	-	-	-
	кредиторская задолженность по налогам и сборам	1453	-	-	-
	авансы полученные	1454	-	-	-
	обязательства по целевому финансированию	1455	-	-	-
	Итого по разделу IV	1400	1 896 689	736 758	348 147
V. КРАТКОСРОЧНЫЕ ОБЯЗАТЕЛЬСТВА					
	Заемные средства, в т.ч.	1510	29 071 402	25 141 248	17 754 683
	кредиты банков, подлежащие погашению в течение 12 месяцев после отчетной даты	1511	-	-	-
	займы, подлежащие погашению в течение 12 месяцев после отчетной даты	1512	29 071 402	25 141 248	17 723 263
	текущая часть долгосрочных кредитов и займов	1513	-	-	31 400
3.11	Кредиторская задолженность, в т.ч.	1520	4 400 371	4 232 968	5 288 804
	поставщикам и подрядчикам	1521	2 393 119	1 870 332	3 171 333
	задолженность перед персоналом организации	1522	829	387	-
	задолженность перед государственными внебюджетными фондами	1523	-	-	-
	задолженность по налогам и сборам	1524	1 968 985	2 298 452	1 423 461
	прочие кредиторы, в т.ч.	1525	36 052	252 568	681 766
	векселя к уплате	1526	-	-	-
	авансы полученные	1527	4 957	162 219	524 220
	другие расчеты	1528	31 095	90 347	157 546
	задолженность перед участниками (учредителями) по выплате доходов	1529	3 276	11 251	12 244
	Доходы будущих периодов	1530	-	-	-
3.18	Сценочные обязательства	1540	1 669 012	569 858	428 398
	Прочие обязательства	1550	-	-	-
	Итого по разделу V	1600	38 140 785	28 943 772	23 489 865
	БАЛАНС	1700	68 868 057	68 148 384	43 469 922

Руководитель

(подпись)

" 12 "

февраля

20 15



Главный бухгалтер

Баякова Е.А.

(подпись)

руководитель проекта

(расшифровка подписи)

ООО "Газпромнефть Бизнес-сервис"
по доверенности № 134 от 13.09.2014г.

Отчет о финансовых результатах
за январь - декабрь 2014 г.

Организация ОАО "Газпромнефть-МНПЗ"
Идентификационный номер налогоплательщика _____
Вид экономической деятельности производство нефтепродуктов
Организационно-правовая форма/форма собственности _____
открытое акционерное общество/частная собственность
Единица измерения: тыс. руб.

Дата (число, месяц, год) _____
Форма по ОКУД _____
по ОКПО _____
ИНН _____
по ОКВЭД _____
по ОКПО/ОКФС _____
по ОКЕИ _____

Коды		
0710002		
31	12	2014
05766623		
7723006328		
23.20		
47		16
384		

Пояснения	Наименование показателя	Код	За январь - декабрь 2014 г.	За январь - декабрь 2013 г.
<u>3.14</u>	Выручка	2110	21 116 864	19 907 552
	в т.ч. от продажи:			
	нефти и нефтепродуктов	2111	20 365 568	19 076 488
	прочее	2112	751 296	831 064
<u>3.15</u>	Себестоимость продаж	2120	(13 405 545)	(9 281 947)
	в т.ч. от продажи:			
	нефти и нефтепродуктов	2121	(12 911 819)	(8 824 387)
	прочее	2122	(493 726)	(467 560)
	Валовая прибыль (убыток)	2100	7 711 319	10 615 605
<u>3.16</u>	Коммерческие расходы	2210	()	()
<u>3.16</u>	Управленческие расходы	2220	(1 518 457)	(1 436 337)
	Прибыль (убыток) от продаж	2200	6 191 862	9 179 268
	Доходы от участия в других организациях	2310	973 081	603 885
	Проценты к получению	2320	179 479	56 211
	Проценты к уплате	2330	(497 599)	(22 765)
<u>3.17</u>	Прочие доходы	2340	1 054 687	654 976
<u>3.17</u>	Прочие расходы	2350	(4 548 424)	(1 100 622)
	Расходы, связанные с реорганизацией	2380	()	()
	Прибыль (убыток) до налогообложения	2300	3 355 076	9 370 963
	Налог на прибыль, в т.ч.	2405	16 482	(1 194 519)
	текущий налог на прибыль	2410	(373)	(1 192 997)
	налог на прибыль прошлых лет	2411	16 855	(1522)
	в т.ч. из стр. 2405			
	постоянные налоговые обязательства (активы)	2421	251 585	(318 425)
	изменение отложенных налоговых обязательств	2430	(1 173 045)	(367 223)
	изменение отложенных налоговых активов	2450	250 444	5 452
	Прочие	2480	4 002	(6 899)
	Перераспределение налога на прибыль внутри КГН	2465		
	Чистая прибыль (убыток)	2400	2 452 959	7 807 774

Пояснения ¹	Наименование показателя ²	Код	За январь - декабрь 2014 г.	За январь - декабрь 2013 г.
	СПРАВОЧНО			
	Результат от переоценки внеоборотных активов, не включаемый в чистую прибыль (убыток) периода	2510		
	Результат от прочих операций, не включаемый в чистую прибыль (убыток) периода	2520		
	Совокупный финансовый результат периода	2500	2 452 959	7 807 774
	Базовая прибыль (убыток) на акцию	2900	425	1189
	Разводненная прибыль (убыток) на акцию	2910		

Руководитель _____
 (подпись)
 " 12 " февраля



Главный бухгалтер-руководитель _____
 (подпись) **Е.А. Байкова**
 (расшифровка подписи)
 проекта ООО "Газпромнефть Бизнес-сервис"

Отчет об изменениях капитала
за 20 14 г.

Коды	
0710003	форма по ОКУД
31	12
2014	по ОКПО
06766623	ИНН
7723006328	
23,29	
47	16
384 / 345	

Организация ОАО "Газпромнефть-МПЗ" форма по ОКУД _____
 Идентификационный номер налогоплательщика _____ Дата (число, месяц, год) _____
 Вид экономической деятельности производство нефтепродуктов по ОКПО _____
 Организационно-правовая форма/форма собственности открытое акционерное общество / частная по ОКВЭД _____
 Единица измерения: тыс.руб./млн.руб. (ненужное зачеркнуть) _____ по ОКЕИ/ОКФС _____
 по ОКЕИ _____

1. Движение капитала


Наименование показателя	Код	Уставный капитал	Собственные акции, выкупленные у акционеров	Добавочный капитал	Резервный капитал	Нераспределенная прибыль (непокрытый убыток)	Фонд социальной сферы государственной	Итого
Величина капитала на 31 декабря 20 12 г.	3100	78 833	(" ")	3 865 503	3 842	15 703 832	-	19 651 910
Изменения в связи с переоценкой ОС	3104	x	x	-	x	-	-	-
Другие изменения вступительного баланса, в.ч., за 20 13 г.	3108	-	-	-	-	-	-	-
Увеличение капитала - всего:	3210	-	-	7 429	-	7 828 136	-	7 835 565
в том числе:								
чистая прибыль	3211	x	x	x	x	7 807 774	x	7 807 774
переоценка имуществ	3212	x	x	7 429	x	19 642	-	27 071
доходы, относящиеся непосредственно на увеличение капитала	3213	x	x	-	x	-	x	-
дополнительный выпуск акций	3214	-	-	-	x	x	x	-
увеличение номинальной стоимости акций	3215	-	-	-	x	-	x	x
реорганизация юридического лица	3216	-	-	-	x	-	x	-
выкуп собственных акций	3217	x	-	x	x	x	x	-
прочее	3219	-	-	-	-	720	x	720

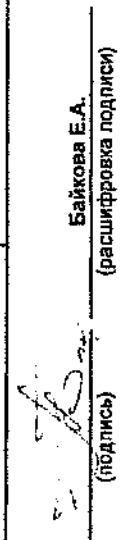
2. Корректировки в связи с изменением учетной политики и исправлением ошибок

Наименование показателя	Код	Изменения капитала за 20 14 г.		На 31 декабря 20 13 г.
		На 31 декабря 20 12 г.	за счет чистой прибыли (убытка)	
Капитал - всего до корректировок корректировка в связи с: изменением учетной политики исправлением ошибок после корректировок	3400	-	-	-
	3410	-	-	-
	3420	-	-	-
	3500	-	-	-
в том числе:				
нераспределенная прибыль (непокрытый убыток): до корректировок корректировка в связи с: изменением учетной политики исправлением ошибок после корректировок	3401	-	-	-
	3411	-	-	-
	3421	-	-	-
	3501	-	-	-
добавочный капитал до корректировок корректировка в связи с: изменением учетной политики исправлением ошибок после корректировок	3402	-	-	-
	3412	-	-	-
	3422	-	-	-
	3502	-	-	-
резервный капитал до корректировок корректировка в связи с: изменением учетной политики исправлением ошибок после корректировок	3403	-	-	-
	3413	-	-	-
	3423	-	-	-
	3503	-	-	-
собственные акции, выкупленные у акционеров до корректировок корректировка в связи с: изменением учетной политики исправлением ошибок после корректировок	3404	-	-	-
	3414	-	-	-
	3424	-	-	-
	3504	-	-	-
фонд социальной сферы государственной до корректировок корректировка в связи с: изменением учетной политики исправлением ошибок после корректировок	3405	-	-	-
	3415	-	-	-
	3425	-	-	-
	3505	-	-	-

3. Чистые активы

Наименование показателя	Код	На 31 декабря 20 14 г.	На 31 декабря 20 13 г.	На 31 декабря 20 12 г.
Чистые активы	3600	29 928 683	27 467 833	19 651 910

Руководитель  (подпись) **Байкова Е.А.**
 (расшифровка подписи)
 Главный бухгалтер
 проекта ООО "Газпромнефть Бизнес-сервис"
 (доверенность № 134 от 15.08.2014г.)

 (подпись) **Байкова Е.А.**
 (расшифровка подписи)
 Главный бухгалтер
 проекта ООО "Газпромнефть Бизнес-сервис"
 (доверенность № 134 от 15.08.2014г.)

" 12 " февраля



Примечания

1. Указывается год, предшествующий отчетному.
2. Указывается предыдущий год.
3. Указывается отчетный год.

**Отчет о движении денежных средств
за 2014 год**

Организация ОАО "Газпромнефть-МНПЗ" по ОКПО
Идентификационный номер налогоплательщика _____ ИНН
Вид экономической деятельности производство нефтепродуктов по ОКВЭД
Организационно-правовая форма/форма собственности _____ по ОКОПФ/ОКФС
открытое акционерное общество/частная собственность по ОКЕИ
Единица измерения: тыс. руб.

Форма по ОКУД
Дата (число, месяц, год)
по ОКПО
ИНН
по ОКВЭД
по ОКОПФ/ОКФС
по ОКЕИ

Коды		
0710004		
31	12	2014
05766623		
7723006328		
23.20		
47	16	
384		


Наименование показателя	Код	За 12 месяцев 20 14 г.	За 12 месяцев 20 13 г.
Денежные потоки от текущих операций			
Поступления - всего	4110	23 134 398	18 166 490
в том числе			
от продажи товаров, продукции, товаров, работ и услуг	4111	21 442 207	17 024 053
в том числе: от дочерних, зависимых и основных обществ		21 436 795	16 817 464
арендные платежи, лицензионные платежи, гонорары, комиссионные платежи и пр.	4112	127 516	135 124
в том числе: от дочерних, зависимых и основных обществ		59	682
прочие поступления:	4113	1 564 675	1 007 313
от продажи иного имущества	4114		
от продажи валюты	4115		
авансы, полученные от покупателей, заказчиков	4116	4 665	168 403
в том числе: от дочерних, зависимых и основных обществ		2 840	
безвозмездно	4117		
прочие поступления	4119	1 560 010	837 910
возврат выплаты по соглашению об отступном	4119.1	1 548 106	
прочие поступления	4119.2	11 902	
в том числе: от дочерних, зависимых и основных обществ		1 015	300
Направлено денежных средств - всего	4120	(13 261 874)	(12 835 376)
в том числе:			
поставщикам (подрядчикам) за сырье, материалы, работы, услуги	4121	(8 776 267)	(7 055 437)
в том числе: дочерним, зависимым и основным обществам		(850 844)	(452 836)
в связи с оплатой труда работников	4122	(1 749 269)	(1 428 226)
на выплату процентов по долговым обязательствам	4123	()	(3 526)
на налог на прибыль	4124	()	(1 081 810)
на прочие выплаты, перечисления:	4125	(2 487 201)	(1 567 321)
на таможенные платежи	4126	(30 000)	()
отчисления во внебюджетные фонды	4127	(528 305)	(445 418)
на выдачу авансов	4128	(263 285)	(137 154)
на продажу валюты	4129	()	()
на расчеты по налогам и сборам, кроме налога на прибыль	4130	(1 119 720)	(447 988)
на расчеты за аренду земли	4138	(269 131)	(147 304)
на прочие выплаты, перечисления	4139	(276 760)	(389 457)
на выплаты по претензиям	4140	(249 137)	(1 699 056)
Сальдо денежных потоков от текущих операций	4100	9 872 524	5 331 114
Денежные потоки от инвестиционных операций			
Поступило денежных средств - всего	4210	1 136 089	1 158 612
в том числе:			
от продажи внеоборотных активов (кроме финансовых вложений)	4211	163 401	18 215
от продажи акций других организаций (долей участия)	4212		
от возврата предоставленных займов, от продажи долговых ценных бумаг (прав требования денежных средств к другим лицам)	4213		
в том числе: от дочерних, зависимых и основных обществ			
дивидендов, процентов по долговым финансовым вложениям и аналогичных поступлений от долевого участия в других организациях	4214	972 688	603 895
в том числе: от дочерних, зависимых и основных обществ		968 780	600 000
от продажи ценных бумаг и иных финансовых вложений	4215		
погашение ценных бумаг и иных финансовых вложений	4216		536 502
прочие поступления	4219		

Наименование показателя	Код	За 12 месяцев 20 <u>14</u> г.	За 12 месяцев 20 <u>13</u> г.
Направлено денежных средств - всего	4220	(12 910 261)	(12 329 653)
в том числе:			
в связи с приобретением, созданием, модернизацией, реконструкцией и подготовкой к использованию внеоборотных активов	4221	(11 007 054)	(11 172 838)
в том числе: дочерним, зависимым и основным обществам		(1 121 894)	(653 166)
в связи с приобретением акций других организаций (долей участия)	4222	()	()
в связи с приобретением долговых ценных бумаг (прав требования денежных средств к другим лицам), предоставление займов другим лицам	4223	(1 563 916)	(826 797)
в том числе: дочерним, зависимым и основным обществам		(1 563 916)	(826 797)
процентов по долговым обязательствам, включаемым в стоимость инвестиционного актива	4224	()	()
в связи с оплатой труда работников	4225	(339 291)	(330 018)
на оплату долевого участия в строительстве	4227	()	()
на прочие выплаты, перечисления	4229	()	()
Сальдо денежных потоков от инвестиционных операций	4200	(11 774 172)	(11 171 041)
Денежные потоки от финансовых операций			
Поступило денежных средств - всего	4310	2 608 000	5 890 000
в том числе:			
получение кредитов и займов	4311	2 605 000	5 890 000
в том числе: от дочерних, зависимых и основных обществ		2 605 000	5 890 000
денежных вкладов собственников (участников)	4312		
от выпуска акций, увеличения долей участия	4313		
от выпуска облигаций, векселей и других долговых ценных бумаг и др.	4314		
бюджетных ассигнований и иного целевого финансирования	4315		
другие поступления	4319	3 000	
Направлено денежных средств - всего	4320	(700 000)	(45 400)
в том числе:			
собственникам (участникам) в связи с выкупом у них акций (долей участия) организации или их выходом из состава участников	4321	()	()
на уплату дивидендов и иных платежей по распределению прибыли в пользу собственников (участников)	4322	()	()
в связи с погашением (выкупом) векселей и других долговых ценных бумаг, возврат кредитов и займов	4323	(700 000)	(45 400)
в том числе: дочерним, зависимым и основным обществам		(700 000)	()
на прочие выплаты, перечисления	4329	()	()
Сальдо денежных потоков от финансовых операций	4300	1 908 000	5 844 600
Сальдо денежных потоков за отчетный период	4400	6 352	4 673
Остаток денежных средств и денежных эквивалентов на начало отчетного периода	4450	11 511	7 147
Остаток денежных средств и денежных эквивалентов на конец отчетного периода	4500	19 076	11 511
Величина влияния изменений курса иностранной валюты по отношению к рублю	4490	1 213	(309)

Руководитель

(подпись)

12 февраля



Главный бухгалтер

руководитель (подпись) Е.А. Байкова (расшифровка подписи)
проекта ООО "Газпромнефть Бизнес-сервис"

(доверенность № 134 от 15.08.2014г.)